

auronic

Gebruiksaanwijzing - USB Hub - 7 poorten

User Manual – USB Hub - 7 ports

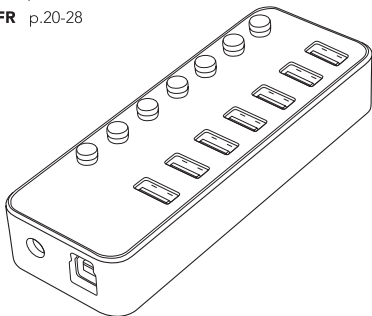
Manuel d'utilisation – Hub USB - 7 ports

NL p.2-10

Model / Modèle : AU3077

EN p.11-19

FR p.20-28



CE RoHS



CHN
MADE IN CHINA



Lees de instructies
Please read the manual
Veuillez lire ce mode d'emploi

Introductie

- Bedankt dat je hebt gekozen voor één van onze Auronic producten. Volg te allen tijde de veiligheidsvoorschriften voor veilig gebruik. Mochten er vragen zijn over het product, neem dan contact met ons op via email: service@auronic.nl
- De Auronic USB 3.0 hub heeft 7 poorten, verdeeld over de bovenzijde van de hub en is compatibel met vele apparaten. De USB-A uitgangen kunnen worden gebruikt om USB-A ondersteunende apparaten op te laden en data-overdracht te kunnen faciliteren. De USB 3.0 Hub is ontworpen en bedoeld voor privégebruik, gebruik hem niet voor commerciële doeleinden. Geschikt voor USB 3.0, 2.0 en ouder.

Waarschuwingen en Veiligheidsinstructies

- ⚠ Let erop dat het verpakkingsmateriaal niet in handen komt van kinderen. Zij kunnen erin stikken!
- ⚠ Lees voor gebruik de gebruiksaanwijzing aandachtig door en bewaar deze goed!

Algemeen

- Let op de risico's en consequenties die verbonden zijn aan verkeerd gebruik van de USB 3.0 hub. Dit kan resulteren in persoonlijk letsel en schade aan het apparaat of producten die erop zijn aangesloten.
- Gebruik de USB-hub alleen voor de doeleinden aangegeven in deze handleiding.
- Als USB-hub niet goed functioneert, gevallen of beschadigd is, gebruik hem dan NIET en raadpleeg de Customer Service.
- De USB-hub is ontworpen en bedoeld voor privégebruik. Gebruik hem niet voor commerciële doeleinden.

- Als je de USB-hub niet gebruikt, ontkoppel hem dan van het apparaat waarop hij aangesloten is.
- Onder de volgende omstandigheden haalt u de stekker uit het stopcontact en laat u het apparaat repareren door gekwalificeerd personeel: Het snoer of de stekker is beschadigd of versleten; er is vloeistof in het apparaat terechtgekomen; het apparaat is gevallen en/of de behuizing is beschadigd.

Personen

- Dit apparaat mag door kinderen worden gebruikt mits ze goed worden begeleid en geïnformeerd zijn m.b.t. het veilig gebruik van het apparaat en de mogelijke gevaren hiervan begrijpen.
- Het apparaat kan gebruikt worden door mensen met een fysieke of mentale beperking, mits ze goed worden begeleid en geïnformeerd zijn m.b.t. het veilig gebruik van het apparaat en de mogelijke gevaren hiervan begrijpen.
- Laat kinderen niet met het apparaat spelen. Gebruik en bewaar de USB-hub buiten het bereik van kinderen.

Gebruik

- Plaats de USB 3.0 Hub niet in de buurt van sterk magnetische velden, vermijd sterk magnetische apparaten.
- Gebruik de USB-hub NIET in de buurt van een bad, een douche, een zwembad, of bij een (was)bak gevuld met water. Raak de hub en de adapter NIET met natte handen aan. Zorg ervoor dat de hub en de adapter NIET in contact komen met water. Dompel ze NIET onder in water. Als er toch water in of op de hub en/of de adapter komt, gebruik ze dan niet en neem contact op met onze klantenservice.
- Houd het apparaat uit de buurt van vocht, hitte, ruimtes waar de temperatuur relatief hoog is en hittebronnen zoals ovens.

- Dek de USB-hub niet af als het aanstaat. Leg geen objecten op het apparaat of ertegenaan. Dit kan tot brandgevaar, een elektrische schok, persoonlijk letsel of schade aan het apparaat leiden.
- Steek **NOOIT** voorwerpen in de sleuven aan de buitenkant van het apparaat, u kunt onderdelen raken die onder spanning staan. Dit kan brand en/of elektrische schokken veroorzaken.
- Gebruik en bewaar de USB 3.0 Hub zo dat de kabels niet beschadigd kunnen raken.
- 2,4 GHz draadloze apparaten, zoals draadloze toetsenborden en muisadapters, werken mogelijk niet in de nabijheid van USB 3.0-apparaten of hubs. Het wordt sterk aanbevolen om deze aan te sluiten op een USB 2.0-poort.

Elektra

- Haal de USB-hub **NIET** uit elkaar, repareer en herstel het apparaat **NIET**. Dit kan schade aan het apparaat aanbrengen. Voor de eigen veiligheid mogen deze onderdelen alleen vervangen worden door geautoriseerd onderhoudspersoneel. Stuur de USB-hub altijd naar een servicecentrum voor reparaties om schade en persoonlijk letsel te voorkomen.
- Controleer de adapter regelmatig op tekenen van schade of slijtage en is daarvan sprake, gebruik de adapter dan **NIET** en laat hem vervangen of repareren door geautoriseerd onderhoudspersoneel.
- Zorg ervoor dat je **NIET** over de adapterkabel struikelt en dat de kabel **NIET** geknakt of gedraaid is, of vast zit. Leg de kabel niet op warme oppervlakken of in de buurt van olie. Laat de kabel niet over de rand van een tafel of aanrecht hangen.

Ontvangen van Verzending

- Controleer of de inhoud van het pakket overeenkomt met de pakbon wanneer je de verzending ontvangt. Licht je leverancier in als er onderdelen ontbreken. Lijkt de apparatuur beschadigd, dien dan onmiddellijk een klacht in bij de vervoerder en geef de leverancier een gedetailleerde beschrijving van de schade. Bewaar de beschadigde verpakkingen om je klacht te onderbouwen.

Inhoud Verpakking

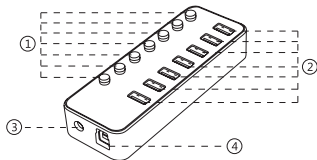
- Auronic USB 3.0 Hub (7 poorten) - Model AU3077 - EAN 8720195255291

Bijgevoegde accessoires

- 1x Handleiding
- 1x 5V2A adapter
- 1x USB 3.0

Producteigenschappen

Productoverzicht



1. Onafhankelijke schakelaars
2. USB 3.0-poorten
3. DC 5V / 2A voedingsinterface
4. USB type B computer interface

Technische data

Grootte	129,0 x 47,8 x 21,5 mm
Gewicht	220gr.
Kleur	Zwart
Materiaal	Aluminium legering + ABS
Input interface	USB 3.0 standaard B
Output interface	USB 3.0 type A
Input USB Hub	DC5V 2000mA
Input adapter	220-240V~
Output adapter	DC5V 2000mA
Data snelheid	Tot 5Gbps
Ondersteunde systemen	Windows 10 / 8 / 7 / Vista / XP, Mac OS 10.2 en hoger

Overige eigenschappen

- Externe voeding met bedieningsschakelaar zorgt voor het gelijktijdig werken van meerdere apparaten;
- Compatibel met USB 2.0- en 1.1-specificaties;
- Er zijn geen stuurprogramma's vereist;
- Een 1.2-poort voor het opladen van batterijen levert snel opladen (tot 1,5 A) op uw aangesloten USB-apparaat. Laadsnelheden kunnen worden verhoogd door de USB-hub op een computer aan te sluiten;
- Een ingebouwde overspanningsbeveiliging houdt uw apparaat en gegevens veilig. Het ondersteunt hot swapping.

Instructies voor gebruik

2,4 GHz draadloze apparaten, zoals draadloze toetsenborden en muisadapters, werken mogelijk niet in de nabijheid van USB 3.0-apparaten of hubs. Het wordt sterk aanbevolen om deze aan te sluiten op een USB 2.0-poort.

Dataoverdracht

- Gebruik de adapter om de hub op een stopcontact aan te sluiten. Gebruik de USB 3.0 type B-kabel om de hub op uw computer aan te sluiten. U kunt nu elk apparaat op de hub aansluiten, zodat gegevens veilig kunnen worden overgedragen of opgeladen. Om de maximale prestaties te bereiken, moeten uw computersysteem, randapparatuur, kabels en software allemaal USB 3.0 ondersteunen.

Opladen

- De laadstroom varieert afhankelijk van de energietoestand van de aangesloten computer en de USB-kabelverbinding.

1. Bij verbinding met een actieve USB-kabel:
 - Elke datapoort biedt een stroomsterkte tot 0,9 A - De 7e poort levert snel opladen tot 1,5 A tot apparaten die voldoen aan de BC1.2-specificatie.
2. Als de verbinding met een USB-kabel is verbroken of als de computer in de slaapstand staat of is uitgeschakeld:
 - Gegevenspoorten worden niet opgeladen. De 7e poort levert tot 2A fast charge aan alle USB-apparaten.

Prestatie

- Voor maximale prestaties mogen aangesloten apparaten een gecombineerde stroom van 6A niet overschrijden. Als dit wordt overschreden, kan de uitgangsstroom instabiel worden, of in zijn geheel losraken. De onderstaande tabel indiceert de stroomsterkte van verschillende apparaten.

Muis	100mA
Camera	>300mA
Portable Hard Disk	Max. 500mA
USB 3.0 Portable Hard disk	Max. 900mA
Toetsenbord	Max. 500mA

- Gebruik bovenstaande referentie niet als uitgangspunt, dit zijn slechts schattingen. Controleer de stroomsterkte van uw specifieke apparaten voordat u deze op de hub aansluit.
- Sommige USB 3.0-apparaten hebben een directe verbinding nodig om USB 3.0-poorten te hosten, waaronder enkele USB 3.0 harde schijven.

Uitwerpen

- Om gegevensverlies of schijffouten te voorkomen, raden we u ten eerste aan de USB-hub correct uit te werpen.

Uitwerpen op een Windows-systeem:

1. Druk op de knop "Hardware en media veilig verwijderen" in de rechterbenedenhoek van de taakbalk.

2. Selecteer het apparaat dat u wilt verwijderen.
3. Wacht op de systeemprompt: "Hardware veilig verwijderen". Uw apparaat is nu veilig uitgeworpen.

Het apparaat uitwerpen op een Mac OS-systeem:

1. Sluit alle toepassingen af die de USB Hub gebruiken.
2. Open "Finder" (meestal aan de linkerkant van uw taakbalk)
3. Zoek in het zoekvenster het USB-apparaat aan de linkerkant en verwijder het door op het pictogram te drukken.
4. Wacht tot het apparaat niet meer wordt weergegeven in de "Finder". Uw apparaat is nu veilig uitgeworpen.

Onderhoud en reiniging

- Zorg ervoor dat u de USB 3.0-hub loskoppelt voordat u deze schoonmaakt. Reinig de buitenkant van de USB 3.0 Hub met een vochtige doek. Gebruik geen schoonmaakmiddelen of schuurmiddelen om het schoon te maken.

Opslag

- Bewaar de USB-hub op een droge, schone plek. Bewaar het apparaat niet in extreem hoge of lage temperaturen.

Weggoeien - recycelen

- Denk aan het milieu en lever een bijdrage aan een schonere leefomgeving! Dit product is onderworpen aan de Europese richtlijn (EU) 2012/19/EU. Gooi de USB-hub aan het einde van zijn levensduur niet weg met het normale huisvuil, maar lever het in op een door de overheid aangewezen inzamelpunt om het te laten recycelen.

Service en garantie

- Indien je service of informatie nodig hebt omtrent je product, schroom dan niet en stuur een e-mail naar service@auronic.nl
- Wij verlenen 2 jaar garantie op onze producten. De klant dient een aankoopbewijs te kunnen tonen en de garantie dient binnen een periode van 2 jaar na de aankoopdatum geldend te worden gemaakt. Let op de garantie geldt niet: bij schade veroorzaakt door onjuist gebruik of reparatie; voor aan slijtage onderhevige onderdelen; voor gebreken waarvan de klant bij aankoop op de hoogte was; bij defecten door eigen schuld van de klant, bij schade door derden.

Disclaimer

- Veranderingen onder voorbehoud; specificaties kunnen veranderen zonder opgaaf van redenen.

Introduction

- Thank you for choosing our Auronic product! Please always follow the instructions for safe usage. If you have any questions about the product or experience any problems, please contact us by email: service@auronic.nl
- The Auronic USB 3.0 Hub has 7 ports divided over top of the hub. You can use the USB 3.0 Hub for a variety of devices, as it is compatible with USB-A interfaces. The USB 3.0 ports can be used for exchanging data and charging simultaneously. The USB 3.0 Hub is designed and intended for private, non-commercial use only. Suited for USB 3.0, 2.0 and older.

Warnings and Safety Instructions

- ⚠ Please ensure that the packaging is kept out of the reach of children! Risk of suffocation!
- ⚠ Make sure to keep this user manual. Read the manual carefully before using your Auronic USB 3.0 Hub!

General

- Be aware of the risks and consequences resulting from misuse of the USB 3.0 Hub. Misuse can result in personal injury, or destruction of the device and of the installations.
- Use the USB 3.0 Hub only for purposes described in this user manual.
- If the USB 3.0 Hub malfunctions, is dropped or (appears to be) damaged in any manner, do NOT use the USB 3.0 Hub and contact Customer Service.
- The USB 3.0 Hub is designed and intended for private, non-commercial use only.

- When you are not using the USB 3.0 Hub, disconnect the device.
- Remove the plug from its power source under the following circumstances: The plug, cords, or cables are damaged or worn out; the device has been exposed to liquids; The device has been dropped and/or the casing is damaged.

Persons

- The USB 3.0 Hub can be used by children if they have been given supervision or instruction concerning use of the appliance in a safe way and if they understand the hazards involved.
- The USB 3.0 Hub can be used by persons with reduced physical, sensory or mental capabilities or lack of experience and knowledge if they have been given supervision or instruction concerning use of the appliance in a safe way and understand the hazards involved.
- Children shall not play with the appliance. Keep and store the USB 3.0 Hub out of the reach of children.

Use

- Do NOT put the appliance in a powerful electromagnetic field and keep it away from strong magnetic equipment.
- Do NOT use the USB 3.0 Hub in or near a bath, shower, swimming pool, or over a basin filled with water. Do NOT operate the device and adapter with damp or wet hands and do NOT touch the USB Hub or adapter with damp or wet hands. Make sure to prevent any contact with water. Do NOT submerge the USB Hub or adapter in water. If water does get inside the USB Hub or the adapter, stop usage and contact our customer service.
- Keep the USB Hub away from heat and areas where the surrounding temperature is relatively hot (e.g. stoves or other sources of heat).

- Do NOT cover the USB Hub when it is switched on.
- Never put objects on top of or against the USB Hub.
- This poses a risk of fire, electric shock or injury.
- Do NOT insert objects in the slots on the outside of the device, as you might touch live uncovered parts. This can cause fire or electric shocks.
- Use and store the USB 3.0 Hub so that the cables cannot be damaged.
2.4 GHz wireless devices, such as wireless keyboards and mouse adapters may not work in close proximity to USB 3.0 devices or hubs. Connecting it to a USB 2.0 port is highly recommended.

Electronics

- Do NOT reconstruct, repair or disassemble the USB Hub. This can damage the device. For safety reasons, these parts may only be replaced by authorized service personnel. In order to prevent hazards, always send the USB Hub to the service centre for repairs.
- Always check the Adapter before using the USB Hub.
- Do NOT operate the Hub if the Adapter is damaged. A damaged adapter must be replaced by a qualified person in order to avoid damages and personal injuries.
- Make sure that you do NOT trip over the cable. The cable should not be kinked, trapped or twisted. Do not let the cord hang over the edge of a table or counter, or touch a hot surface.

Receiving Your Shipment

- When receiving your shipment, make sure that the contents are consistent with the packing list. Notify your distributor of any missing items. If the equipment appears to be damaged, file a claim immediately with the carrier and notify your distributor at once, giving a detailed description of any damage. Save the damaged packing container to substantiate your claim.

Contents of Package

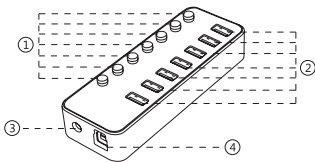
- Auronic USB 3.0 Hub (7 ports) - Model AU3077 - EAN 8720195255291

Included Accessories

- 1x User Manual
- 1x 5V2A Adapter
- 1x USB 3.0 cable

Product Features

Product Overview



1. Independent switch
2. USB 3.0 port
3. DC 5V/2A power interface
4. Computer type B connection interface

Technical data

Size	129,0 x 47,8 x 21,5 mm
Weight	220gr.
Colour	Black
Material	Aluminum alloy + ABS

Input Interface	USB 3.0 standard B
Output Interface	USB 3.0 type A
Input USB Hub	DC5V 2000mA
Input adapter	220-240V~
Output adapter	DC5V 2000mA
Data speed	Up to 5Gbps
Supported systems	Windows 10 / 8 / 7 / Vista / XP, Mac OS 10.2 and above

Other Features

- External power supply with control switch ensures the simultaneous work of multiple devices;
- Compatible with USB 2.0 and 1.1 specifications;
- No drivers are required to download;
- A battery charging 1.2 port delivers fast charge (up to 1.5A) to your connected USB-device. Charge speeds can be boosted by attaching the USB hub to a computer;
- A built-in surge protector keeps your device and data safe. It supports hot swapping.

Operating Instructions

- 2.4 GHz wireless devices, such as wireless keyboards and mouse adapters may not work in close proximity to USB 3.0 devices or hubs. Connecting it to a USB 2.0 port is highly recommended.

Data Transfer

- Use the DC power adapter to connect the hub to a power outlet. Use the USB 3.0 type B cable to connect the hub to your computer. You may now connect any device to the hub, enabling safe data transfer or charging. To achieve the maximum performance, your computer system, peripherals, cables and software should all support USB 3.0

Charging

- The charging current varies depending on the power state of the connected computer and its USB cable connection.
- When connected with an active USB cable:
Each data port provides up to 0.9A amperage
 - The 7th port delivers a fast charge up to 1.5A to BC1.2 specification-compliant devices.
- When disconnected from a USB cable, or when the computer is in sleep mode or powered off:
Data ports will not charge
 - The 7th port delivers a fast charge up to 2A to all USB-enabled devices.

Performance

- For maximum performance, connected devices should not exceed a combined current of 6A. If this is exceeded, output current may become unstable or disconnect in its entirety. For reference, devices below are often rated as:

Mouse	100mA
Camera	>300mA
Portable Hard Disk	Max. 500mA
USB 3.0 Portable Hard disk	Max. 900mA
Keyboard	Max. 500mA

- Above mentioned ratings are estimates only. Please check the ratings of your specific devices before connecting it to the hub.
- Some USB 3.0 devices require a direct connection to host USB 3.0 ports, including some USB 3.0 hard disks.

Ejecting

- To avoid data loss or disk errors, we highly recommend ejecting the USB Hub properly.

Ejecting on a Windows system:

- Press the "Safely remove hardware and media" button in the lower right corner of the taskbar.
- Select the device you want to remove.
- Wait for the system prompt: "Safely remove hardware". Your appliance has now safely been ejected.

Ejecting the device on a Mac OS system:

1. Quit all applications that are using the USB Hub.
2. Open "Finder" (Usually on the left of your taskbar)
3. In the finder window, locate the USB Device on the left and eject it by pressing on the icon.
4. Wait until the appliance stops showing in your finder. Your appliance has now safely been ejected.

Maintenance and Cleaning

- Make sure to unplug the USB 3.0 Hub before cleaning it. Clean the outside of the USB 3.0 Hub with a damp cloth. Do not use detergents or abrasives to clean it.

Storage

- Store the USB 3.0 Hub in a clean and dry place. Do not store the device in extreme high or extreme low temperatures.

Disposal - Recycle

- Contribute to a cleaner living environment! This product is subject to the European Directive (EU) 2012/19/EU. Do not dispose of the USB 3.0 Hub with the household waste. For proper recycling, please contact your local authority or your household waste disposal service for further details on your nearest designated collection point.

Service and Warranty

- If you need service or information regarding your product, please contact the Auronic Customer Support at service@auronic.nl
- Auronic provides a 2 year warranty on its products. To obtain service during the warranty period, the product needs to be returned with a proof of purchase. Product defects have to be reported within 2 years from the date of purchase. This warranty does not cover: damages caused by misuse or incorrect repair; parts subject to wear; defects that the customer was aware of at the time of purchase; damages or defects caused by customer neglect; damages or defects caused by third parties.

Disclaimer

- Changes reserved; specifications are subject to change without stating grounds for doing so.

Introduction

- Merci d'avoir choisi ce produit de Auronic ! Suivez toujours les instructions pour une utilisation sûre. Si vous avez des questions sur le produit ou si vous rencontrez des problèmes, veuillez nous contacter par courrier électronique : service@auronic.nl
- Le hub USB 3.0 dispose de 7 ports, répartis sur le dessus du hub et est compatible avec plusieurs d'appareils. Les sorties USB-A peuvent être utilisées pour charger des appareils qui sont compatibles avec USB-A et peuvent faciliter un transfert des données. Le hub USB 3.0 est conçu pour l'usage privé. Ne l'utilisez pas pour des fins commerciales. Approprié pour USB 3.0, 2.0 et plus.

Avertissements et consignes de sécurité

⚠ Veuillez à ce que l'emballage soit tenu hors de portée des enfants ! Risque d'étouffement !

⚠ Veuillez à conserver ce manuel d'utilisation. Avant d'utiliser votre hub USB 3.0, lisez ce qui suit :

Général

- Faites attention aux risques et aux conséquences liés à la maltraitance du hub USB 3.0. La maltraitance du hub USB 3.0 peut entraîner des dommages corporels et des dégâts à l'appareil ou aux produits qui y sont reliés.
- Utilisez le hub USB 3.0 uniquement pour les buts indiqués dans ce manuel.
- Si le hub USB 3.0 ne fonctionne pas correctement ou si l'appareil est tombé ou endommagé, NE L'UTILISEZ PAS et consultez le service à la clientèle.
- Le hub USB 3.0 est conçu pour l'usage privé. Ne l'utilisez pas pour des fins commerciales.

- Si vous n'utilisez pas le hub USB, débranchez-le de l'appareil dont il est branché.
- Vous devez retirer la fiche de la prise électrique et laisser réparer l'appareil par personnel de maintenance autorisé dans les conditions suivantes : Le cordon ou la fiche est endommagé ou usé ; Il est entré du liquide dans l'appareil ; l'appareil est tombé et / ou le boîtier est endommagé.

Personnes

- Cet appareil peut être utilisé par des enfants s'ils sont supervisés ou s'ils ont reçu des instructions concernant l'utilisation de l'appareil d'une manière sûre et s'ils comprennent les risques liés à l'utilisation.
- Des personnes ayant un handicap physique ou mental, des personnes qui n'ont pas d'expérience avec cet appareil et des personnes qui n'ont pas de connaissance sur cet appareil peuvent utiliser cet appareil. Utilisation de l'appareil est uniquement permis ces personnes sont supervisés ou s'ils ont reçu des instructions concernant l'utilisation de l'appareil d'une manière sûre et s'ils comprennent les risques liés à l'utilisation.
- Les enfants ne doivent pas jouer avec l'appareil. Utilisez et gardez le hub USB 3.0 hors de la portée des enfants.

Utilisation

- Ne placez pas le hub USB 3.0 à proximité des champs magnétiques forts, évitez les appareils fortement magnétiques.
- N'UTILISEZ PAS le hub USB 3.0 à proximité d'un bain, une douche, une piscine ou un lavabo rempli d'eau.
- Ne couvrez pas le hub USB 3.0 quand c'est activé. Ne placez jamais d'objets sur ou près de l'appareil. Cela peut entraîner un risque d'incendie, une décharge électrique, des dommages corporels ou des dégâts à l'appareil.

- NE TOUCHEZ PAS l'appareil et l'adaptateur avec des mains mouillées. Assurez-vous que l'appareil et l'adaptateur N'ENTRENT PAS en contact avec de l'eau. NE PLONGEZ PAS l'appareil dans l'eau. S'il entre quand même de l'eau sur ou dans l'appareil, éteignez l'appareil immédiatement et contactez notre service clientèle.
- Gardez l'appareil loin d'humidité, de chaleur, des espaces où la température est élevée et des sources de chaleur comme des fours.
- Ne mettez JAMAIS d'objets dans ou à travers les ouvertures de l'appareil. Par conséquent, vous pouvez toucher des pièces actives qui sont sous tension. Cela peut provoquer une décharge électrique ou un feu.
- Utilisez et gardez le hub USB 3.0 d'une manière que les cordons ne pourraient pas endommager.
- Des appareils 2,4 GHz sans fil, comme les claviers sans fil et les adaptateurs pour les souris sans fil, peuvent ne pas fonctionner à proximité d'appareils USB 3.0 ou hubs. Il est fortement recommandé de brancher ces appareils à un port 2.0.

Équipement électrique

- NE DÉMONTÉZ PAS le hub USB 3.0. NE RÉPAREZ OU RESTAUREZ PAS l'appareil. Cela peut entraîner des dégâts à l'appareil. Pour votre propre sécurité, les pièces peuvent être remplacées seulement par personnel de maintenance autorisé. Envoyez toujours le hub USB 3.0 à un centre de service pour des réparations pour prévenir des dégâts et des dommages corporels.
- Contrôlez l'adaptateur régulièrement pour des signes de dommages ou d'usure. En cas de dommages ou d'usure, N'UTILISEZ PAS le hub USB 3.0 et laissez remplacer ou réparer l'adaptateur par personnel de maintenance autorisé.

- Assurez-vous que vous ne trébuchez pas sur le cordon et que le cordon N'EST PAS brisé, déformé ou accroché. Ne placez pas le cordon sur des surfaces chaudes ou près d'huile. Ne pendez pas le cordon au bord d'une table ou d'un comptoir.

Recevoir la livraison

- Contrôlez si le contenu de la boîte correspond au bon de livraison quand vous recevez la livraison. Informez votre fournisseur s'il manque des pièces. Quand il semble que l'équipement est endommagé, portez immédiatement plainte au transporteur et lui donnez une description détaillée des dommages. Gardez les emballages endommagés pour étayer votre plainte.

Contenu de la boîte

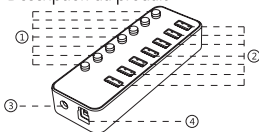
- Auronic Hub USB 3.0 (7 ports) - Modèle AU3077
EAN 8720195255291

Accessoires inclus

- 1x Manuel d'utilisation
- 1x Adaptateur 5V2A
- 1x USB 3.0

Caractéristiques du produit

Description du produit



1. Interrupteurs indépendants
2. Ports USB 3.0
3. Interface d'alimentation DC 5V / 2A
4. Interface d'ordinateur USB de type-B

Données techniques

Taille	129,0 x 47,8 x 21,5 mm
Poids	220 gr
Couleur	Noir
Matériel	Alliage d'aluminium + ABS
Tension d'entrée de l'interface	USB 3.0 standard B
Tension de sortie de l'interface	USB 3.0 type-A
Tension d'entrée du hub USB	DC5V 2000mA
Tension d'entrée de l'adaptateur	220-240V~
Tension de sortie de l'adaptateur	DC5V 2000mA
Vitesse de transfert de données	Jusqu'à 5GBps
Systèmes compatibles	Windows 10 / 8 / 7 / Vista / XP, Mac OS 10.2 et plus

Autres caractéristiques

- Un port 1.2 pour le chargement des batteries permet le chargement rapide (jusqu'à 1,5A) de votre appareil USB connecté. La vitesse de chargement peut être augmentée si vous branchez le hub USB à un ordinateur ;

- Alimentation externe avec interrupteur permet le fonctionnement simultané de plusieurs appareils ;
- Compatible avec USB 2.0 et spécifications 1.1 ;
- La protection contre les surcharges intégrée assure la sécurité de votre appareil et vos données. Il supporte le hot-swap.

Instructions d'utilisation

Des appareils 2,4 GHz sans fil, comme les claviers sans fil et les adaptateurs pour les souris sans fil, **⚠ peuvent ne pas fonctionner à proximité d'appareils USB 3.0 ou hubs. Il est fortement recommandé de brancher ces appareils à un port 2.0.**

Transfert des données

- Utilisez l'adaptateur pour brancher le hub à une prise électrique. Utilisez le cordon USB 3.0 de type-B pour brancher le hub à votre ordinateur. Après, vous pouvez brancher chaque appareil au hub, afin que les données puissent être transférées et les appareils puissent être chargés en toute sécurité. Votre ordinateur, votre équipement périphérique, vos cordons et votre logiciel doivent être compatibles avec USB 3.0 pour atteindre une performance maximale.

Charger

- Le courant de charge varie selon le niveau de puissance de l'ordinateur connecté et la connexion par cordon USB.

1. Connexion avec un cordon USB actif :

- Chaque port de données fournit une puissance d'alimentation jusqu'à 0,9 A
- Le 7e port fournit le chargement rapide jusqu'à 1,5 A aux appareils qui se conforment à la spécification BC1.2.

- Si la connexion avec un cordon USB a été interrompue ou si l'ordinateur se trouve en mode veille ou si l'ordinateur est éteint :
- Les ports de données ne sont pas chargés.
 - Le 7^e port fournit le chargement rapide jusqu'à 2A à tous les appareils USB.

Performance

- Les appareils connectés ne doivent pas dépasser un courant combiné de 6A pour atteindre une performance maximale. Si ce nombre est dépassé, le courant de sortie pourrait devenir instable ou entièrement détaché. Le tableau ci-dessous indique la puissance d'alimentation des différents appareils.

Souris	100mA
Caméra	>300mA
Disque dur portable	Max. 500mA
Disque dur portable USB 3.0	Max. 900mA
Clavier	Max. 500mA

- N'utilisez pas la référence ci-dessus comme point de départ, ils ne sont que des estimations. Contrôlez la puissance d'alimentation de vos appareils avant que vous les branchiez au hub.
- Quelques appareils USB 3.0 ont besoin d'une connexion directe pour accueillir les ports 3.0, y compris quelques disques durs USB 3.0.

Éjecter

- Pour éviter la perte de données ou des pannes de disque, nous vous recommandons fortement d'éjecter le hub USB correctement.

Éjecter sur un système Windows :

- Appuyez sur le bouton 'Supprimer le périphérique en toute sécurité' situé dans le coin inférieur droit de la barre des tâches du système.
- Sélectionnez l'appareil que vous voulez éjecter.
- Attendez le guide-opérateur du système 'Périphérique retiré en toute sécurité'. Votre appareil a été éjecté en toute sécurité.

Éjecter sur un système Mac OS :

- Fermez toutes les applications qui utilisent le hub USB.
- Ouvrez 'Finder' (situé généralement sur le côté gauche de la barre des tâches).
- Cherchez dans la fenêtre de recherche l'appareil USB sur le côté gauche et retirez-le en cliquant sur l'icône.
- Attendez jusqu'à ce que l'appareil ne soit pas encore affiché dans 'Finder'. Votre appareil a été éjecté en toute sécurité.

Entretien et nettoyage

- Débranchez le hub USB 3.0 avant que vous le nettoyez. Nettoyez l'extérieur du hub USB 3.0 avec un chiffon humide. N'utilisez PAS d'abrasifs ou de produits de nettoyage agressifs.

Stockage

- Rangez le hub USB 3.0 dans un endroit propre et sec. Ne le rangez pas dans des lieux soumis à des températures extrêmement élevées ou extrêmement basses.

Élimination - Recyclage

- Contribuez à un environnement de vie plus propre! Ce produit est soumis à la directive européenne (UE) 2012/19/EU. Ne jetez pas le hub USB 3.0 avec les ordures ménagères. Pour un recyclage approprié, veuillez apporter le produit à un point de collecte désigné. Veuillez contacter le service d'élimination des déchets ménagers local pour obtenir de plus amples informations sur le point de collecte désigné le plus proche.

Service et garantie

- Si vous avez besoin d'un service ou d'informations concernant votre produit, veuillez contacter le service clientèle de Auronic à l'adresse service@auronic.nl
- Auronic offre une garantie de 2 ans sur ses produits. Pour obtenir un service pendant la période de garantie, le produit doit être retourné avec une preuve d'achat. Les défauts du produit doivent être signalés dans un délai de deux ans à compter de la date d'achat. Cette garantie ne couvre pas : les dommages causés par une mauvaise utilisation ou une réparation incorrecte ; les pièces d'usure ; les défauts dont le client avait connaissance au moment de l'achat ; les dommages ou défauts causés par la négligence du client ; les dommages ou défauts causés par des tiers.

Clause de non-responsabilité

- Sous réserve de modifications ; les spécifications peuvent être modifiées sans justification.

© LifeGoods B.V.

Wisselweg 33
1314CB Almere
Netherlands
09/2022 - v2.1
www.auronic.nl