

# auronic

Gebruiksaanwijzing - LED Bureaulamp

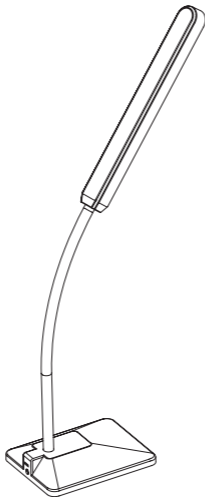
User Manual - LED Desk Lamp

Manuel d'utilisation - Lampe de Bureau LED

---

NL p.2-8  
EN p.9-15  
FR p.16-22

Model/Modèle:  
AU3061



CHN - MADE IN CHINA

**RoHS**



Lees de instructies  
Please read the manual  
Veuillez lire ce mode d'emploi

**CE**


**FC**



## ► **Introductie**

- Bedankt dat je hebt gekozen voor één van onze Auronic producten. Volg te allen tijde de veiligheidsvoorschriften voor veilig gebruik. Mochten er vragen zijn over het product, neem dan contact met ons op via email: [service@auronic.nl](mailto:service@auronic.nl)
- De Auronic LED bureaulamp heeft 7 helderheidsniveaus en 5 kleurstanden zodat je gemakkelijk zelf het licht naar wens in kan stellen. Door de geheugenfunctie kan de lamp precies onthouden hoe hij bij het vorig gebruik is ingesteld. Inclusief USB-poort om je mobiel op te laden.

## ► **Waarschuwingen en Veiligheidsinstructies**

 Let erop dat het verpakkingsmateriaal niet in handen komt van kinderen. Zij kunnen erin stikken!

 Lees voor gebruik de gebruiksaanwijzing aandachtig door en bewaar deze goed!

- Let op de risico's en consequenties die verbonden zijn aan misbruik van de LED bureaulamp. Misbruik van de LED bureaulamp kan resulteren in persoonlijk letsel en schade aan het apparaat of producten die erop zijn aangesloten.
- Gebruik de LED bureaulamp alleen voor de doeleinden aangegeven in deze handleiding.
- Als het de LED bureaulamp niet goed functioneert, gevallen of beschadigd is, gebruik hem dan NIET en raadpleeg dan de Customer Service.

- De LED bureaulamp is ontworpen en bedoeld voor privégebruik. Gebruik de lamp niet voor commerciële doeleinden.
- Als je het LED bureaulamp niet gebruikt, zet het apparaat dan uit en haal de stekker uit het stopcontact.
- Trek NIET aan het snoer om de stekker uit het stopcontact te halen.
- Verplaats het apparaat NIET door aan het snoer te trekken en draai het snoer NIET.
- Zorg ervoor dat je NIET over de kabel struikelt en dat de kabel NIET geknakt of gedraaid is, of vast zit.
- Houd kinderen goed in de gaten als ze de LED bureaulamp gebruiken.
- Haal de LED bureaulamp NIET uit elkaar, repareer en herstel het apparaat NIET. Dit kan schade aan het apparaat aanbrengen. Voor de eigen veiligheid mogen deze onderdelen alleen vervangen worden door geautoriseerd onderhoudspersoneel. Stuur de LED bureaulamp altijd naar servicecentrum voor reparaties om schade en persoonlijk letsel te voorkomen.
- Zorg ervoor dat de netspanning die op het type-aanduidingsplaatje staat aangegeven, overeenkomt met die van je stroomnet, voor je de LED bureaulamp aansluit.
- Controleer zowel netsnoer als stekker regelmatig op tekenen van schade of slijtage en is daarvan sprake, gebruik de LED bureaulamp dan NIET en laat het netsnoer en/of de stekker vervangen of repareren door geautoriseerd onderhoudspersoneel.
- Gebruik de LED bureaulamp NIET in de buurt van een bad, een douche, een zwembad, of bij een (was) bak gevuld met water.

- Zorg ervoor dat het apparaat NIET in contact komt met water. Dompel het apparaat NIET onder in water.
- Als er toch water in of op het apparaat komt, zet het apparaat dan direct uit en neem contact op met onze klantenservice.
- Raak het apparaat en het stroomsnoer NIET met natte handen aan.
- De lamp van de LED bureaulamp wordt warm tijdens gebruik. Raak de lamp niet aan als de bureaulamp aan staat en laat de lamp afkoelen voordat je hem aanraakt.
- Houd het apparaat uit de buurt van vocht, hitte, ruimtes waar de temperatuur relatief hoog is en hittebronnen zoals ovens.
- Dek de LED bureaulamp niet af als het aanstaat. Leg nooit kussen of dekens op het apparaat of ertegenaan. Dit kan tot brandgevaar, een elektrische schok, persoonlijk letsel of schade aan het apparaat leiden.

### ► Ontvangen van Verzending

- Controleer of de inhoud van het pakket overeenkomt met de pakbon wanneer je de verzending ontvangt. Licht je leverancier in als er onderdelen ontbreken. Lijkt de apparatuur beschadigd, dien dan onmiddellijk een klacht in bij de vervoerder en geef de leverancier een gedetailleerde beschrijving van de schade. Bewaar de beschadigde verpakken om je klacht te onderbouwen.

### ► Inhoud Verpakking

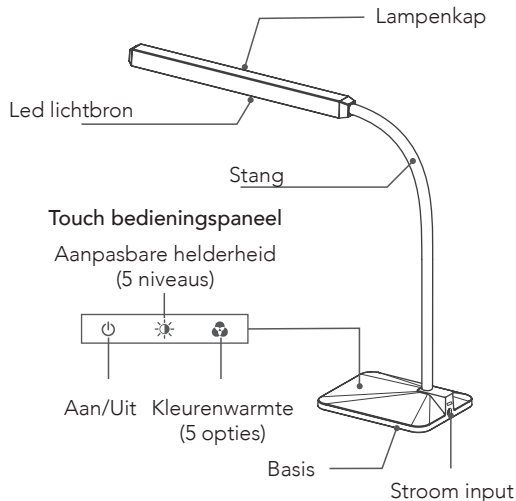
- Auronic LED bureaulamp - Model AU3061  
EAN 8720195250005

#### Bijgevoegde accessoires

- 1x Handleiding
- 1x Snoer met EU-plug
- 1x Schoonmaakdoekje

### ► Producteigenschappen

#### Productoverzicht






## Technische Data

Grootte	66,00 x 14,50 x 11,00 cm
Gewicht	665 gr
Kleur	Zwart
Materiaal	ABS + rubber
Adapter	Lengte adapterkabel: 150 CM Input: 100V - 240V/50Hz Output: DC5V 1.2A Voeding : 7W
Lumen	400
Levensduur	50.000 uur
Kleur-temperatuur	2700 - 6000K - 5 standen: natuurlijk, koud wit, wit, warm geel, geel
Helderheid	7 standen
Werkings temperatuur	-20°C tot 42°C
USB	Input: 12V - 1.5A Output: 5V - 2A Vermogen: max 18W

## Overige eigenschappen

- Oogbescherming - vermindert vermoeidheid van de ogen;
- Milieuvriendelijk - bevat geen kwik of milieuschadelijke stoffen; Licht werkt geen duizelingen op; Geen schaduw of flikkering; Zacht licht; Touch control; 360° verstelbare stang; Geheugenfunctie.

## Instructies voor Gebruik

	Druk kort in om de LED bureaulamp aan of uit te zetten.
	Druk kort in om de helderheid aan te passen - 5 standen.
	Druk kort in om de warmte van de kleuren in te stellen - 5 standen: natuurlijk, wit, koud wit, warm geel, geel.

## Onderhoud en reiniging

- Reinig de LED Bureaulamp met een schone, zachte en licht vochtige doek. Gebruik geen (agressieve) schoonmaakmiddelen of schuurmiddelen.

## Opslag

- Bewaar de LED bureaulamp op een droge, schone plek. Bewaar het apparaat niet in extreem hoge of lage temperaturen.

## ► **Weggoaien - Recyclen**

- Denk aan het milieu en lever een bijdrage aan een schonere leefomgeving! Gooi het apparaat aan het einde van zijn levensduur niet weg met het normale huisvuil, maar lever het in op een door de overheid aangewezen inzamelpunt om het te laten recyclen.

## ► **Service en Garantie**

- Indien je service of informatie nodig hebt omtrent je product, schroom dan niet en stuur een e-mail naar [service@Auronic.nl](mailto:service@Auronic.nl)

Wij verlenen 2 jaar garantie op onze producten. De klant dient een aankoopbewijs te kunnen tonen en de garantie dient binnen een periode van 2 jaar na de aankoopdatum geldend te worden gemaakt. Let op de garantie geldt niet: bij schade veroorzaakt door onjuist gebruik of reparatie; voor aan slijtage onderhevige onderdelen; voor gebreken waarvan de klant bij aankoop op de hoogte was; bij defecten door eigen schuld van de klant, bij schade door derden.

## ► **Disclaimer**

- Veranderingen onder voorbehoud; specificaties kunnen veranderen zonder opgaaf van redenen.

## ► **Introduction**

- Thank you for choosing our Auronic product! Please always follow the instructions for safe usage. If you have any questions about the product or experience any problems, please contact us by email: [service@auronic.nl](mailto:service@auronic.nl)
- The Auronic LED Desk Lamp is equipped with 7 brightness modes and 5 colour modes, so you can choose your preferred light settings. The lamp will remember its most recent settings due to the memory function. Including a USB port to charge your smartphone.

## ► **Warnings and Safety Instructions**

- ⚠ Please ensure that the packaging is kept out of the reach of children! Risk of suffocation!
- ⚠ Make sure to keep this user manual. Read the manual carefully before using your Auronic LED Desk Lamp!
- Be aware of the risks and consequences resulting from misuse of the LED Desk Lamp. Misuse of the LED Desk Lamp can result in personal injury, or destruction of the instrument/appliance/device and of the installations.
- Use the LED Desk Lamp only for purposes described in this user manual.
- If the LED Desk Lamp malfunctions, is dropped or (appears to be) damaged in any manner, do NOT use the device and contact Customer Service.

- The LED Desk Lamp is designed and intended for private, non-commercial use only.
- When you are not using the LED Desk Lamp, turn the device off and disconnect the device from the power socket
- Do NOT disconnect the LED Desk Lamp from its power supply by pulling the cable.
- Do NOT carry, pull or twist the device by its cable.
- Make sure that you do NOT trip over the cable. The cable should not be kinked, trapped or twisted.
- Keep a close eye on children when they are using the LED Desk Lamp
- Do NOT reconstruct, repair or disassemble the LED Desk Lamp. This can damage the device. For safety reasons, these parts may only be replaced by authorized service personnel. In order to prevent hazards, always send the PRODUCT to the service centre for repairs.
- Make sure your outlet supplies the correct power voltage to avoid damage to the LED Desk Lamp.
- Always check the power cord and plug before using the LED Desk Lamp. Do NOT operate the device with a damaged cord or plug. A damaged cord or plug must be replaced by a qualified person in order to avoid damages and personal injuries.
- Only use the adapter provided by Auronic.
- Do NOT use the LED Desk Lamp in or near a bath, shower, swimming pool, or over a basin filled with water.
- Make sure to prevent any contact with water. Do NOT submerge the LED Desk Lamp in water. If water does get inside the casing, turn the lamp off immediately and contact our customer service.

- Do NOT operate the device with damp or wet hands and do NOT touch the power cord with damp or wet hands.
- The lamp heats up during use. Do NOT touch the lamp when it is turned on and let it cool off before touching it.
- Keep the LED Desk Lamp away from moisture, heat and in or close to areas where the surrounding temperature is relatively hot (e.g. stoves or other sources of heat).
- Do NOT cover the LED Desk Lamp when it is switched on. Never put blankets or cushions on top of or against the lamp. This poses a risk of fire, electric shock or injury.

### ► **Receiving Your Shipment**

- When receiving your shipment, make sure that the contents are consistent with the packing list. Notify your distributor of any missing items. If the equipment appears to be damaged, file a claim immediately with the carrier and notify your distributor at once, giving a detailed description of any damage. Save the damaged packing container to substantiate your claim.

### ► **Contents of Package**

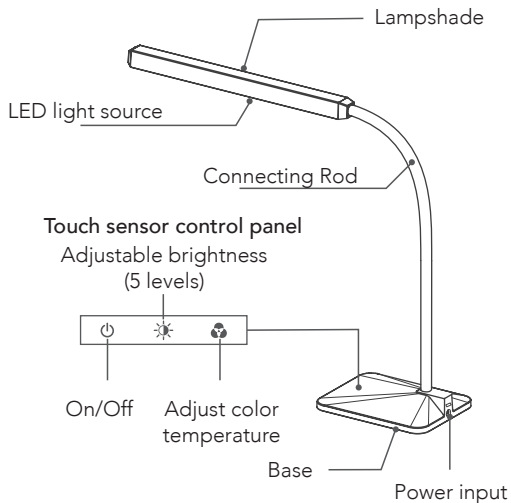
- Auronic LED Desk Lamp - Model AU3061  
EAN 8720195250005

#### **Included Accessories:**

- 1x User Manual
- 1x Cable with EU plug
- 1x Cleaning Cloth

## Product Features

### Product Overview






## Technical Data

Size	66,00 x 14,50 x 11,00 cm
Weight	665 gr
Colour	Black
Material	ABS + rubber
Adapter	Length adapter cable: 150 CM Input: 100V - 240V/50Hz Output: DC5V 1.2A Power : 7W
Lumen	400
Lifespan	50.000 hours
Colour Temperature	2700 - 6000K - 5 modes: natural, cool white, white, warm yellow, yellow
Brightness	7 modes
Working Temperature	-20°C to 42°C
USB-output	Input: 12V - 1.5A Output: 5V - 2A Power: max 18W

## Other Features

- Eye protection - decreases eye fatigueness; Does not induce dizziness; No shadow or flashes; Soft lightning; Touch control; 360° adjustable connecting rod;
- Eco-friendly - does not contain mercury or other environmentally damaging materials; Memory function.

## ▶ Operating Instructions

	Press to turn the LED Desk Lamp on or off
	Press to adjust brightness - 5 modes
	Press to adjust colour mode - 5 modes: natural, white, cool white, warm yellow, yellow

## ▶ Maintenance and Cleaning

- Clean the LED Desk Lamp with a clean, soft and damp cloth. Do not use (aggressive) cleaning agents or abrasives

## ▶ Storage

- Store the LED Desk Lamp in a clean and dry place. Do not store the device in extreme high or extreme low temperatures.

## ▶ Disposal - Recycle

- Contribute to a cleaner living environment! Do not dispose of the LED Desk Lamp with the household waste. For proper recycling, please contact your local authority or your household waste disposal service for further details on your nearest designated collection point.

## ▶ Service and Warranty

- If you need service or information regarding your product, please contact the Auronic Customer Support at [service@auronic.nl](mailto:service@auronic.nl)

Auronic provides a 2 year warranty on its products. To obtain service during the warranty period, the product needs to be returned with a proof of purchase. Product defects have to be reported within 2 years from the date of purchase. This warranty does not cover: damages caused by misuse or incorrect repair; parts subject to wear; defects that the customer was aware of at the time of purchase; damages or defects caused by customer neglect; damages or defects caused by third parties.

## ▶ Disclaimer

- Changes reserved; specifications are subject to change without stating grounds for doing so.



## ► Introduction

- Merci d'avoir choisi ce produit de Auronic! Suivez toujours les instructions pour une utilisation sûre. Si vous avez des questions sur le produit ou si vous rencontrez des problèmes, veuillez nous contacter par courrier électronique: [service@auronic.nl](mailto:service@auronic.nl)
- La lampe de bureau de Auronic dispose de 7 niveaux de luminosité et 5 modes de couleurs afin que vous puissiez facilement configurer la lumière comme vous le souhaitez. Grâce à la fonction mémoire, la lampe peut mémoriser exactement comment la lampe a été configurée la dernière fois. Port USB inclus pour charger votre portable.

## ► Avertissements et consignes de sécurité

**⚠** Veillez à ce que l'emballage soit tenu hors de la portée des enfants! Risque d'étouffement!

**⚠** Veillez à conserver ce manuel d'utilisation. Avant d'utiliser votre lampe de bureau LED, lisez attentivement ce qui suit:

- Faites attention aux risques et aux conséquences liés à la maltraitance de la lampe de bureau LED. La maltraitance de la lampe de bureau LED peut entraîner des dommages corporels et des dégâts à l'appareil ou aux produits qui y sont reliés.
- Utilisez la lampe de bureau LED seulement pour les buts indiqués dans ce manuel.

- Si la lampe de bureau LED ne fonctionne pas correctement ou si l'appareil est tombé ou endommagé, NE L'UTILISEZ PAS et consultez le service à la clientèle.
- La lampe de bureau LED est conçue pour l'usage privé. Ne l'utilisez pas pour des fins commerciales.
- Quand vous n'utilisez pas la lampe de bureau LED, éteignez l'appareil et retirez le cordon d'alimentation de la prise électrique.
- NE TIREZ PAS sur le cordon d'alimentation pour débrancher la fiche de la prise électrique.
- NE DÉPLACEZ PAS l'appareil en tirant sur le cordon d'alimentation et NE DÉFORMEZ PAS le cordon d'alimentation.
- Assurez-vous que vous ne trébuchez pas sur le cordon et que le cordon N'EST PAS brisé, déformé ou accroché.
- Supervisez des enfants quand ils utilisent la lampe de bureau LED.
- NE DÉMONTÉZ PAS la lampe de bureau LED. NE RÉPAREZ OU RESTAUREZ PAS l'appareil. Cela peut entraîner des dégâts à l'appareil. Pour votre propre sécurité, les pièces peuvent être remplis seulement par personnel de maintenance autorisé. Envoyez la lampe de bureau LED toujours à un centre de service pour des réparations pour prévenir des dégâts et des dommages corporels.
- Assurez-vous que la tension du réseau qui est indiquée sur l'image indication-modèle, correspond à celle de votre réseau électrique avant que vous branchiez la lampe de bureau LED.
- N'UTILISEZ PAS la lampe de bureau LED à proximité d'un bain, une douche, une piscine ou un lavabo rempli d'eau.

- Contrôlez le cordon et la fiche régulièrement pour des signes de dommages ou d'usure. En cas de dommages ou d'usure, N'UTILISEZ PAS la lampe de bureau LED et laissez remplacer ou réparer le cordon et/ou la fiche par personnel de maintenance autorisé
- Assurez que l'appareil N'ENTRE PAS en contact avec de l'eau. NE PLONGEZ PAS l'appareil dans l'eau. S'il entre quand même de l'eau sur ou dans l'appareil, éteignez l'appareil immédiatement et contactez notre service clientèle.
- NE TOUCHEZ PAS l'appareil et le cordon d'alimentation avec des mains mouillées.
- La lampe de bureau LED se réchauffe lors de l'utilisation. Ne touchez pas la lampe quand la lampe de bureau est allumée et laissez refroidir la lampe avant que vous la touchiez.
- Gardez l'appareil loin d'humidité, de chaleur, des espaces où la température est élevée et des sources de chaleur comme des fours.
- Ne couvrez pas la lampe de bureau LED quand c'est activé. Ne placez jamais des coussines ou des couvertures sur ou près de l'appareil. Cela peut entraîner un risque d'incendie, un choc électrique, des dommages corporels ou des dégâts à l'appareil.

## ► Recevoir la livraison

- Contrôlez si le contenu de la boîte correspond au bon de livraison quand vous recevez la livraison. Informez votre fournisseur s'il manque des pièces. Quand il semble que l'équipement est endommagé, portez immédiatement plainte au transporteur et lui donnez une description détaillée des dommages. Gardez les emballages endommagés pour étayer votre plainte.

## ► Contenu de la boîte

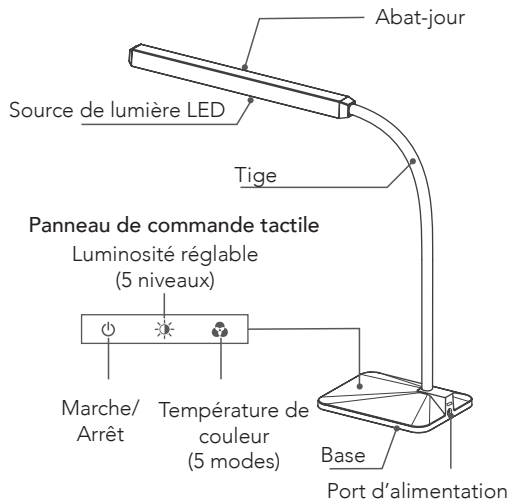
- Auronic Lampe de Bureau LED - Modèle AU3061  
EAN 8720195250005

### Accessoires inclus

- 1x Manuel d'utilisation
- 1x Cordon avec adaptateur UE
- 1x Chiffon de nettoyage

## ► Product Features

### Product Overview






## Données techniques

Taille	66,00 x 14,50 x 11,00 cm
Poids	665 gr
Couleur	Noir
Matériel	ABS + caoutchouc
Adapter	Longueur du cordon d'alimentation: 150 CM Tension d'entrée: 100V - 240V   50/60Hz Tension de sortie: DC5V 1.2A Alimentation: 7W
Lumen	400
Durée de vie	50.000 heures
Température de couleur	2700 - 6000K - 5 modes: naturel, blanc froid, blanc, jaune chaud, jaune
Luminosité	7 modes
Température de fonctionnement	-20 °C à 42°C
USB	Tension d'entrée: 12V - 1.5A Tension de sortie: 5V - 2A Alimentation: max 18W

## Autres caractéristiques

- Protection des yeux – diminue la fatigue des yeux  
La lumière ne provoque pas de vertiges; Pas d'ombre ou scintillement; Lumière douce. Commande tactile; Tige réglable à 360°; Respectueux de l'environnement – ne contient pas de mercure ou de substances nocives pour l'environnement; Fonction mémoire.

## ► Instructions d'utilisation

	Appuyez brièvement pour allumer ou éteindre la lampe de bureau LED
	Appuyez brièvement pour ajuster la luminosité – 5 modes
	Appuyez brièvement pour ajuster la température des couleurs - 5 modes: naturel, blanc froid, blanc, jaune chaude, jaune

## ► Entretien et nettoyage

- Nettoyez la lampe de bureau LED avec un chiffon humide. N'utilisez PAS d'abrasifs ou de produits de nettoyage (agressifs).

## ► Stockage

- Rangez la lampe de bureau LED dans un endroit propre et sec. Ne la rangez pas dans des lieux soumis à des températures extrêmement élevées ou extrêmement basses.



## ► Élimination - Recyclage

- Contribuez à un environnement de vie plus propre!  
Ne jetez pas la lampe de bureau LED avec les ordures ménagères. Pour un recyclage approprié, veuillez apporter le produit à un point de collecte désigné. Veuillez contacter le service d'élimination des déchets ménagers local pour obtenir de plus amples informations sur le point de collecte désigné le plus proche.

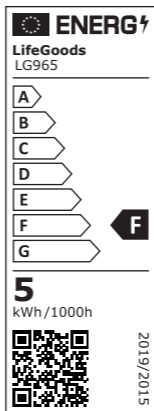
## ► Service et garantie

- Si vous avez besoin d'un service ou d'informations concernant votre produit, veuillez contacter le service clientèle de Auronic à l'adresse [service@auronic.nl](mailto:service@auronic.nl)

Auronic offre une garantie de 2 ans sur ses produits. Pour obtenir un service pendant la période de garantie, le produit doit être retourné avec une preuve d'achat. Les défauts du produit doivent être signalés dans un délai de deux ans à compter de la date d'achat. Cette garantie ne couvre pas: les dommages causés par une mauvaise utilisation ou une réparation incorrecte; les pièces d'usure; les défauts dont le client avait connaissance au moment de l'achat; les dommages ou défauts causés par la négligence du client; les dommages ou défauts causés par des tiers.

## ► Clause de non-responsabilité

- Sous réserve de modifications; les spécifications peuvent être modifiées sans justification.



© LifeGoods B.V.  
Wisselweg 33  
1314CB Almere  
Netherlands  
01/2022 - V.3  
[www.auronic.nl](http://www.auronic.nl)